A background image showing the silhouettes of several people running on a beach. The scene is captured in a light, hazy tone, with the runners' forms dark against the lighter background. The runners are in various stages of their stride, conveying a sense of motion and energy. The background also features a faint, curved architectural element on the right side.

1박 2 일  
**워크샵 제안서**

제안서\_라이징팍스  
2018. 04. 17.

# Day1

2018년 7월 00일(요일)

- 09:45 ● 서울역 집합
- 10:00 ● 서울역 출발
- 11:30 ● 인천 네스트 호텔 도착
- 11:45 ● CEO speech ..... 바움홀 (G층)
- 12:00 ● 중식 식사 ..... 바움홀 (G층)
- 12:45 ● 각 영업채널 별 업데이트 ..... 바움홀 (G층)
- 13:00 ● Activity 시작 ..... 바움홀 (G층)
- 17:00 ● 객실이동 및 정리 쉽 ..... 각숙소이동
- 17:40 ● 시상식 ..... 바움홀 (G층)
- 18:40 ● 저녁만찬 ..... 바움홀 (G층)



# Day2

2018년 7월 00일(요일)


- 08:00 ● 기상
- 08:30 ● 조식 ..... 플라츠 레스토랑(L층)
- 10:00 ● 비즈니스 특강 ..... 슈타인홀(G층)
- 11:30 ● 숙소 짐 정리-바움홀
- 12:00 ● 중식 식사 ..... 바움홀(G층)
- 12:45 ● POA ..... 슈타인홀(G층)
- 15:30 ● 단체사진 촬영 ..... 네스트호텔 가든 앞
- 16:00 ● 인천 네스트 호텔 출발
- 17:30 ● 서울역 도착



기본계획\_행사 장소

## 인천 네스트호텔

위치: 인천광역시 중구 영종해안남로 19-5



- 자연에서 영감을 받은 네스트 호텔.
- 섬 영종도에 자리한 네스트 호텔, 동해나 남해 못지않은 아름다운 자연경관.
- 서울역->인천네스트호텔 (약 1시간 10분 / 총 61.28km)



기본계획\_행사 장소

## 인천 네스트호텔

위치: 인천광역시 중구 영종해안남로 19-5



- ▣ Seaside view / Mountain view 객실이 구분되어 있는 룸
- ▣ 오가닉 사해소금, 휴대폰 충전기, 치약&칫솔, 초고속 무료 인터넷 서비스, 아이스머신 등 제공
- ▣ 전면 유리창을 통해 고즈넉한 바깥 풍경과 더불어 서해의 노을을 감상할 수 있음.

기본계획\_행사 장소

## 인천 네스트호텔

위치: 인천광역시 중구 영종해안남로 19-5



▲세미나룸 : 슈타인홀



▲Grand ballroom : 바움홀


### ▣ 사용가능 장소

미팅룸(소 연회장) - 1개 사용 가능(약 50명 규모), Grand ballroom - 약 200명 수용 가능

기본계획\_행사 장소

## 인천 네스트호텔

위치: 인천광역시 중구 영종해안남로 19-5



### ▲플라츠 레스토랑 뷔페(상설)

▣ 서해를 향한 전면 창과 계단식 좌석 배치로 마치 자연 풍경을 콘서트처럼 감상할 수 있는 인테리어

1일차:조식-플라츠 레스토랑 뷔페(상설 뷔페) / 중식-한식(단품) 바움홀 (G층) / 석식-만찬 뷔페(Grand ballroom)

2일차:조식-플라츠 레스토랑 뷔페(상설 뷔페) / 중식-일식(도시락) 바움홀 (G층)

기본계획\_행사 장소

## 인천 네스트호텔

위치: 인천광역시 중구 영종해안남로 19-5

### 예산 견적

품목	가격	수량	합계	비고
객실(산 전망)	₩150,000	21	₩3,150,000	Standard Twin Mountain View
객실(바다 전망)	₩170,000	29	₩4,930,000	Standard Twin Seaside View
객실(대표님)	₩220,000	1	₩220,000	Delux Twin Room
조식	₩25,000	100	₩2,500,000	조식 뷔페
중식(1일차)	₩31,818	100	₩3,181,800	한식 단품
중식(2일차)	₩34,545	100	₩3,454,500	일식 도시락
석식	₩60,000	100	₩6,000,000	연회장 뷔페
Grand ballroom	₩2,000,000	1	₩2,000,000	BANQUET 기준 600명
세미나실	₩1,000,000	2	₩2,000,000	CLASS 기준 181명
맥주	₩0	0	₩0	주류 및 음료 가격은 확정 후 문의
소주	₩0	0	₩0	
커피 및 음료	₩0	0	₩0	
소계			₩27,436,300	
합계(Tax)			₩30,179,930	부가세 포함

### 이동 방안

#### STEP1 - 지방 인원 서울역 집합

KTX역	티켓 수	단가	합계 비용	소요 시간	비고
광주송정역	8	₩33,273	₩266,184	2시간 40분	4인 왕복 이동 기준
동대구역	14	₩33,636	₩470,904	1시간 47분	7인 왕복 이동 기준
부산역	20	₩46,182	₩923,640	2시간 37분	10인 왕복 이동 기준
대전역	12	₩18,091	₩217,092	59분	6인 왕복 이동 기준

#### STEP2 - 서울역 집합 후 목적지 이동

이동 경로	왕복 비용	소요 시간	비고
서울역 - 인천네스트호텔	₩2,000,000	약 1시간 20분 (10:00 출발)	45인승 버스 총 3대 대절



기본계획\_1박 2일간 소속감을!

## 단체티 시안

소속감 형성 단체티 맞춤

- 활동하기 편한 사이즈로 주문.
- 단체티로 워크샵 기간동안 소속감을 높여 줌.

품목	규격	수량	금액
단체티 반팔 라운드티 (로얄블루)	L사이즈	35	420,000
	XL사이즈	65	721,500
합계금액		1,037,227	부가세포함 1,141,500



기본계획\_1박 2일간

## 2일간 함께할 사진기사

전속 사진기사 섭외



▣ 1박 2일간의 워크샵 모습을 담아줄 전속 사진기사 섭외

▣ 고품질 사진자료를 활용

-1일차 저녁만찬(사상식) 스케치영상 제공  
-2일차 오전 사진인화 전시  
-추후 원본파일 제공



스케치영상 제공



사진인화 전시



추후 원본파일 제공



# DAY ①

---

행사구성 및 세부프로그램

## Team : 팀 편성

새로운 소통의 장

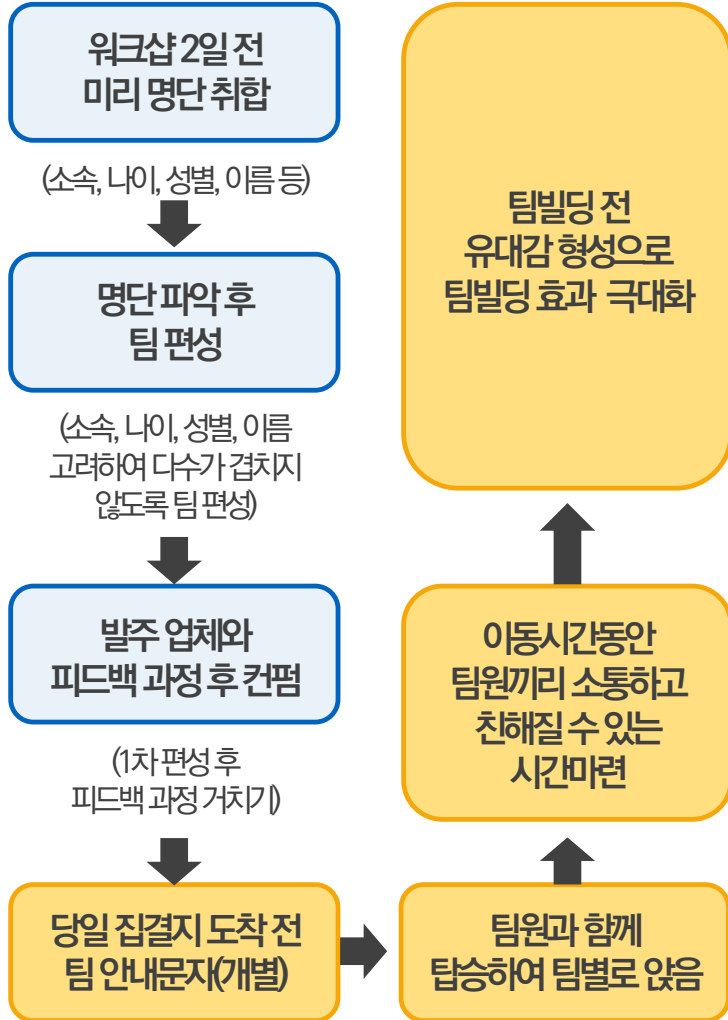
“ 기존 회사 팀 구성이 아닌 1박2일동안의 팀 새롭게 랜덤으로 팀 편성! ”

서로 모르는 다른 팀원들과도 소통할 수 있는 장을 만듭.

- ▣ 각 팀원들이 골고루 섞일 수 있도록  
E) 영업1팀 2명, 홍보팀 2명, 지원2팀 3명
- ▣ 남녀비율 최대한 맞추기

## Team : 팀 편성

새로운 소통의 장



ex) 한조당 10명 내 / 남녀비율 최대한 비슷하게 조절, 기존 소속 부서 겹치지 않도록



1일차 프로그램 | 출발 및 도착

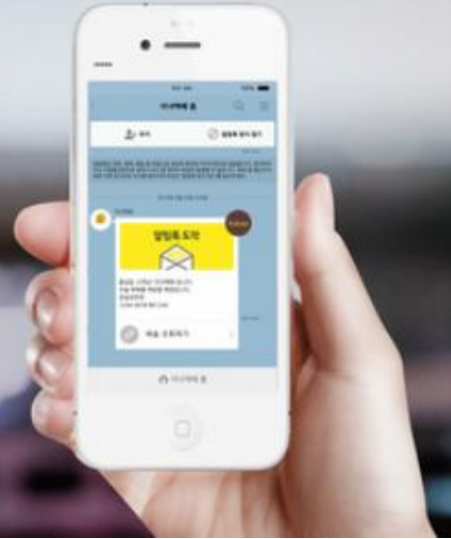
## Welcome to Workshop

집에서 집결지까지 오는 동안 웰컴 메시지 전달.

비즈메시지도  
이젠 카카오톡으로



- ☑ 간편하게
- ☑ 저렴하게
- ☑ 길게 자동발송
- ☑ SMS 대비 50% 가격으로 한글 1,000자까지 지원 OK!



### STEP1 환영문구 및 안내문자 발송(단체)

“좋은 아침입니다. ‘1박 2일 워크샵’이 바로 오늘 시작되었습니다.  
함찬 도약을 밟는 ‘해당 업체’의 오늘과 미래에 동참해 주시기 바랍니다.  
다시 한번 집결 시간 및 준비사항을 체크해보시고 곧 뵙겠습니다.”

### STEP2 조편성 안내문자 발송(개별)

“000님은 1조 편성되었습니다. 1박 2일동안 서로를 의지하며 활발한  
팀웍을 보여줄 1조를 기대하겠습니다. 도착 후 1조원들을 만나보세요 :^)”

# 서울역 집결 및 출발

서울스퀘어앞 집결 -> 인원체크 -> 팀 별 탑승

## 지역별 출발지

KTX부산역

KTX  
광주송정역

KTX대전역

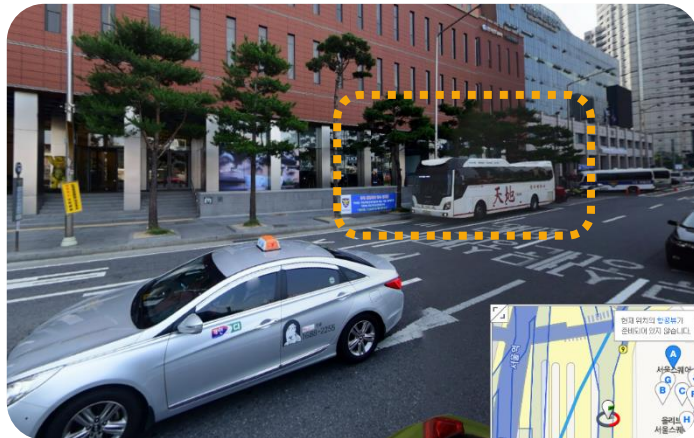
KTX동대구역

서울



## 집결지

서울역  
(서울스퀘어앞)

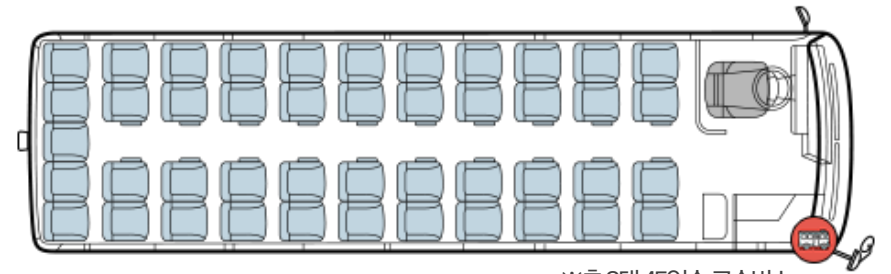


**STEP1** 9:45AM 서울역 9번출구 쪽 직진 서울스퀘어앞 고속버스 정차 집결지

**STEP2** 도착에 따라 지역별 인원 체크 후 미리 안내한 팀 대로 탑승 안내

※운영스텝 명찰 착용 및 안내 배치


※비품목록 미리 버스에 실어놓기  
(명찰, 간식패키지, 버스 내 행사물품, 등)



※총 3대 45인승 고속버스

# 서울역 집결 및 출발

팀 별 탑승 후 명찰, 단체티, 간식 제공



※예상 고속버스 배치도

## STEP3 탑승 후 명찰, 단체티 및 간식 패키지 제공

- 조, 이름 기재된 명찰 배포 및 착용
- 단체티 배포 (호텔 도착 후 착용)
- 간식 패키지 제공 (발주업체 로고 스티커 부착)

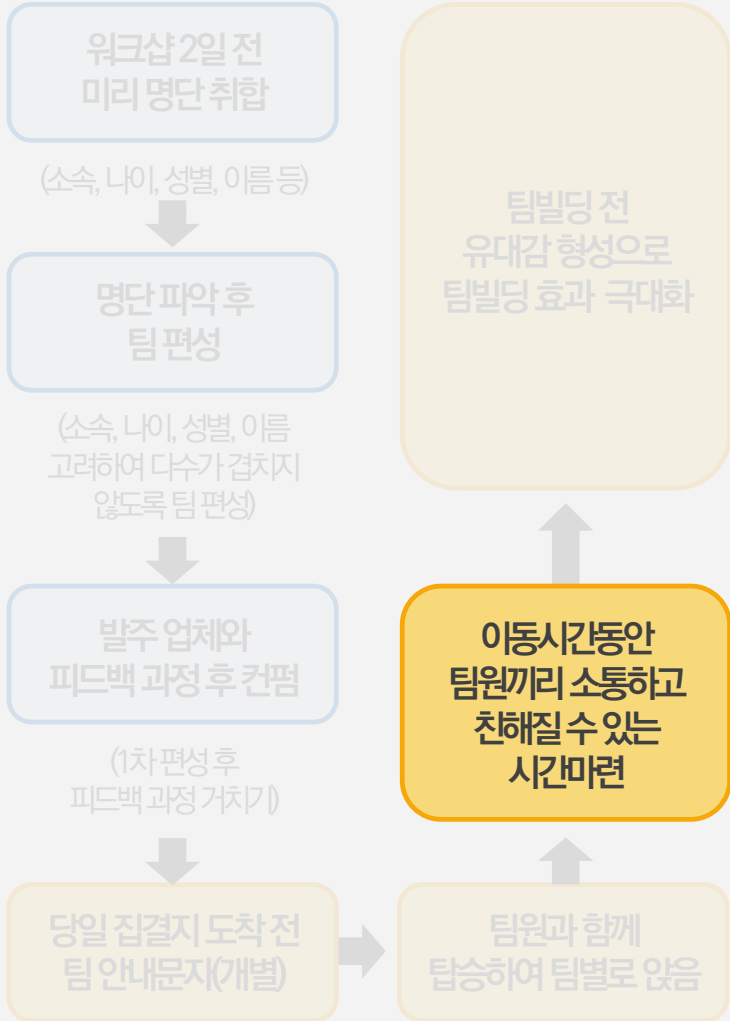
※운영시스템 각 버스마다 1인(or이상) 배치





# 버스안에서 : 이동시간 아이스브레이킹

팀원끼리 앉아 이동시간 동안 어색함을 풀자

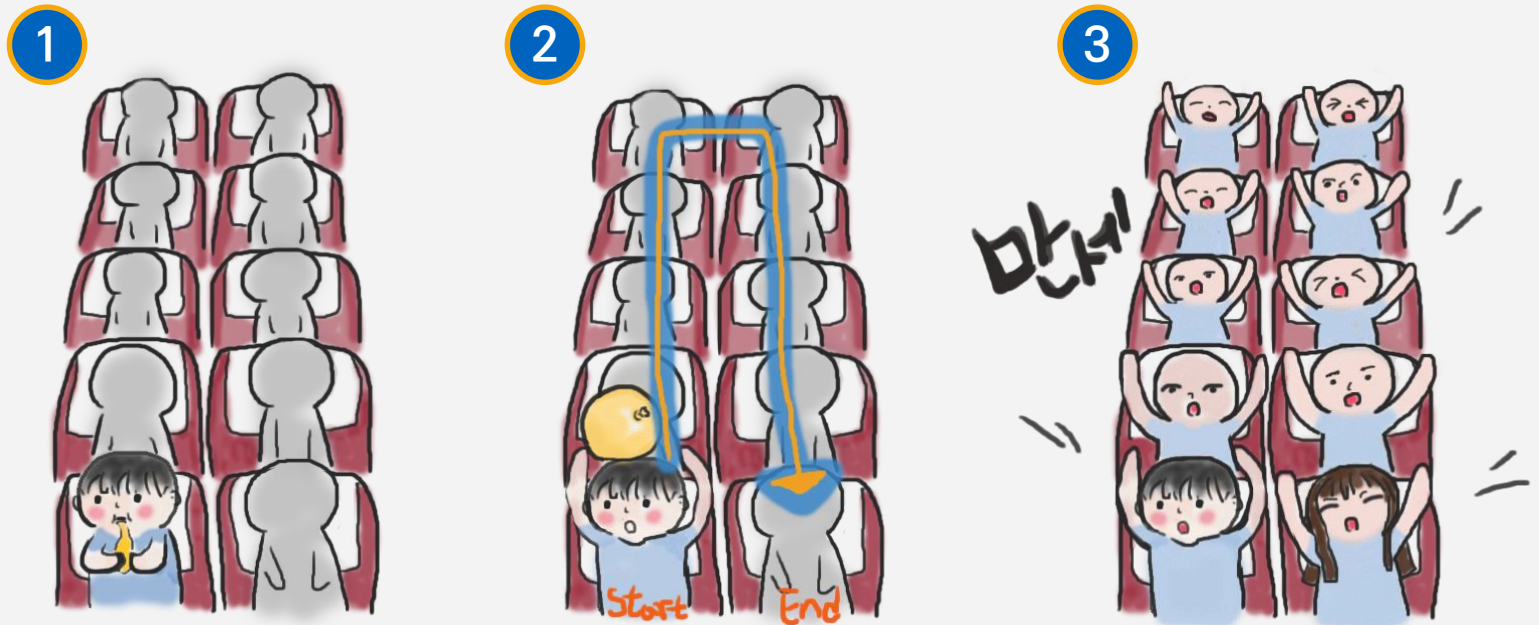


## 나의 옆 사람을 소개합니다.

1. 옆 사람과(버스좌석 짝) 5분정도 대화를 나눈다.
2. 이름, 취미 등 서로에 대한 이야기를 나누며 기억해둔다.
3. 한 명씩 자기 옆 사람을 소개해주는 시간을 가진다.

## 풍선 전달게임

1. 복도를 기준으로 A, B팀으로 나눈다.
2. 맨 앞사람이 풍선을 부는 것부터 시작한다.
3. 각각 창가 쪽 맨 앞사람부터 뒤로 전달 -> 복도 쪽 사람에게 전달하여 다시 맨 앞으로 풍선이 빠르게 전달되었으면 다같이 '만세'를 먼저 외치면 승리!



1일차 프로그램 | 출발 및 도착

## 호텔 도착 후 체크인

선발대 웰컴현수막 및 배너 설치



▲바움홀: [1일차] CEO speech, 각 영업채널 별 업데이트, 팀빌딩, 저녁만찬(시상식)

▲슈타인홀: [2일차] 비즈니스 특강, POA



### 바움홀 및 슈타인홀 앞 현수막 및 배너 설치 (선발대를 통한 사전 셋팅)

※호텔도착 → 로비 체크인 → 바움홀 G층 (CEO Speech) → 중식 (L층) → 바움홀 G층 (팀빌딩) → 객실

※객실은 15:00부터 입실 가능. 개인 짐들은 팀빌딩 끝날 때까지 바움홀 한켠에 관리.

※객실 키는 운영스텝이 팀빌딩 중간에 미리 받아놓고, 팀빌딩 끝난 후 바움홀에서 키 분배.

\*슈타인홀은 2일차오전에 설치할 수도 있음.  
(사용 프로그램이 2일차만 있을 경우)

1일차 프로그램 | 중식

## 호텔 내 한식 단품

바움홀 (G층)



### ▣ 1일차 중식 호텔 한식 (단품)\_바움홀 (G층)

※시간에 맞춰 호텔 측에서 음식 준비 셋팅.

## 1.컬링

남녀노소 모든 세대를 아우르는 팀빌딩

을겨울 핫했던 컬링! 팀원들간의 단합과 의사소통이 필수!



- ❑ 빙상 위의 체스라 불리며 다양한 작전 구상과 두뇌 회전을 통해 통찰력과 집중력을 높이는 스포츠 형식의 팀빌딩.
- ❑ 협력과 소통을 통해 협동심과 배려심을 키울 수 있음.
- ❑ 실내 장소 제약없이 남녀노소 누구나 손쉽게 즐길 수 있는 신개념 이색 팀빌딩 프로그램!

## 1. 컬링

남녀노소 모든 세대를 아우르는 팀빌딩

참가자 전원이 협동력과 소통을 통해 협동심과 배려심을 키우고 경쟁관계 속에서  
협업의 본질을 이해하고 터득하여 최고의 성과를 창출하는 경험을 할 수 있음.



- ▣ 1개 레인당 2개 팀 경기 진행
- ▣ 경기는 보통 4엔드 (4번의 경기) 시간에 따라 조정 (1엔드 당 약 10분 소요)

# 1.컬링

남녀노소 모든 세대를 아우르는 팀빌딩

## Timetable

\*약2시간 소요

순서	내용	소요시간
오리엔테이션	·동기부여, 아이스브레이킹 ·프로그램 목적 및 방법 소개	10분
개인별, 팀별 투구 연습	·스톤 투구 연습, 전술 및 전략 구상	10분
컬링 경기 진행 (팀 대항)	·4~5end 진행 / 1end 당 (약 5~10분)	60분
브레이크 타임	·각 팀별 전략 전술 논의, 공유 및 피드백	10분
컬링 경기 진행 (팀 연합전)	·팀 연합 경쟁 / 시간 및 상황별 스톤 개수 조정	20분
프로그램 마무리	·시상 및 전체 프로그램 피드백 진행	10분



## 1.컬링

남녀노소 모든 세대를 아우르는 팀빌딩

### 소요예산

품목	규격	수량	단가	금액	비고
음향조명	2KW 음향 시스템	1	200,000	200,000	음향포함
프로그램 장비	컬링 프로그램 4세트	1	700,000	700,000	팀조끼 포함
사회자	진행자	1	600,000	600,000	-
보조스텝	진행 보조스텝	2	100,000	200,000	-
합계금액		1,500,000	부가세포함	1,650,000	

## 2. 두들링

낙서로 소통하고 교감하는

하나의 종이에 낙서하며 소통하는 두들링! 그림이 많아져가 되어 소통하는 재미는 물론 개인의 창의성 역량을 강화까지!





## 2. 두들링

낙서로 소통하고 교감하는

결과물을 회사 내 기념품으로 제작하여 활용할 수 있는 일석이조 팀빌딩!

### ▼ 액자 기념품



※기념품 예시

### ▼ 에코백 기념품



발주 업체 로고로  
제작 가능

### ▼ 단체 티셔츠



### ▼ 마우스패드



- 완성된 그림들의 부분을 사진촬영 후 디지털화 된 이미지로 기념품 제작.
- 팀빌딩 후 일상 회사에서도 그 추억을 떠올릴 수 있는 기념품.
- 활동에서 끝나지 않고 기념품 제작까지 만들 수 있는 활용도가 높은 이색 팀빌딩!

## 2. 두들링

낙서로 소통하고 교감하는

### Timetable

\*약 2시간 소요

순서	내용	소요시간
오리엔테이션	<ul style="list-style-type: none"> <li>· 두들링 소개</li> <li>· 프로그램 목적 및 방법 소개</li> </ul>	10분
두들링 설명	<ul style="list-style-type: none"> <li>· 두들링 사례 설명</li> <li>· 두들링 규칙 설명</li> <li>1. 친한 사람과 떨어져서 그리기</li> <li>2. 한군데서 그리지 말고, 자유롭게 돌아다니며 그리기</li> <li>3. 다른 사람 그림 위에 덧대어 그리기</li> <li>4. 이름이나 글씨는 쓰지 않기</li> <li>5. (인원이 많을 시 조별로) 정해진 시간마다 한 조의 절반이 옆 조로 이동하며 그리기</li> </ul>	10분
작업시작	<ul style="list-style-type: none"> <li>· 자유 그림</li> </ul>	80분
피드백	<ul style="list-style-type: none"> <li>· 소감발표 피드백</li> </ul>	20분



## 2. 두들링

낙서로 소통하고 교감하는

### 소요예산

품목	규격	수량	단가	금액	비고
강의료	메인강사	1	700,000	700,000	-
	보조강사	1	300,000	300,000	-
재료비	두들링 재료	100	8,000	800,000	1인: 붓, 먹, 종이컵, 종이, 크레파스, 비품 등
경상비	출장비	1	200,000	200,000	-
기타	로고 삽입	1	150,000	협의 후 결정	로고 추가시 비용 발생
	작품 촬영	5	20,000	협의 후 결정	전지 1장=20인 기준
	작품 리터칭	5	100,000	협의 후 결정	로고 사이즈 조절, 노이즈 제거, 패턴 변형 및 조합 / 전지1장=20인 기준
	일반 프레임 액자	1	350,000	협의 후 결정	-
	운송비	1	100,000	협의 후 결정	인천 기준
합계금액		2,000,000	부가세포함	2,200,000	

### 3.도전! 올터치 퀴즈쇼!

스크린을 보고 전체가 참여할 수 있는 프로그램

올터치 리모콘으로 편리하게 모두가 참여할 수 있는 퀴즈쇼!



- 많은 인원이 편리하게 참여할 수 있는 퀴즈쇼.
- 다양한 퀴즈의 종류로 흥미를 돋게 함.  
(영상퀴즈, 사운드퀴즈, OX퀴즈, 골든벨 등)
- 간편한 리모콘으로 정답을 눌러 확인할 수 있는 시스템.

### 3.도전! 올터치 퀴즈쇼!

스크린을 보고 전체가 참여할 수 있는 프로그램



버튼클릭!

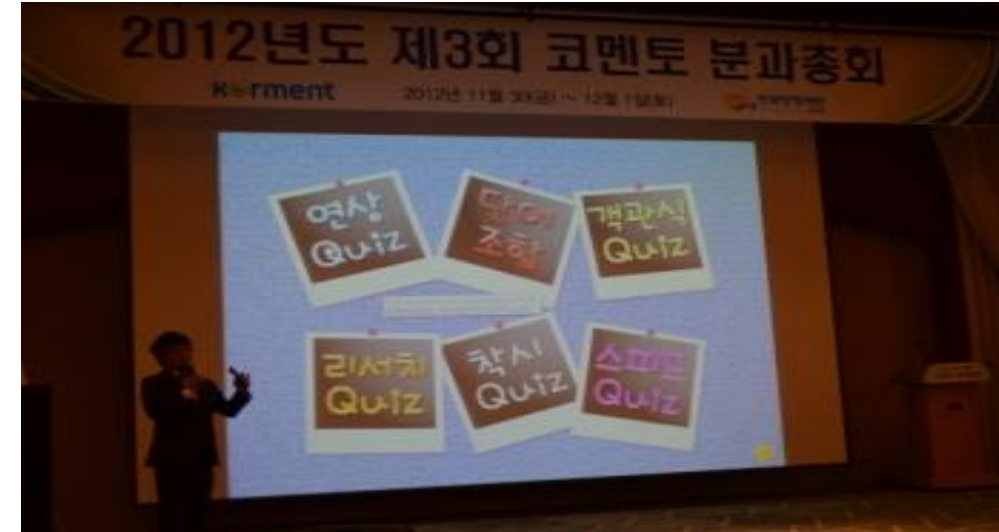
- ▣ 참가자들은 각자 **무선 리모콘**을 이용하여 질문에 응답.
- ▣ 참가들이 입력한 데이터 베이스 스테이션을 통하여 컴퓨터로 전송.
- ▣ 베이스 스테이션에서 전송 받은 데이터들은 파워포인트를 통하여 다양한 그래프로 모든 참가자들에게 즉시 영상 송출.

※입력한 모든 자료는 MS OFFICE 자료로 변환이 가능하여 통계수치, 조사 결과가 Report 가능한 신속하고 다양한 형태로 결과 자료 분석.

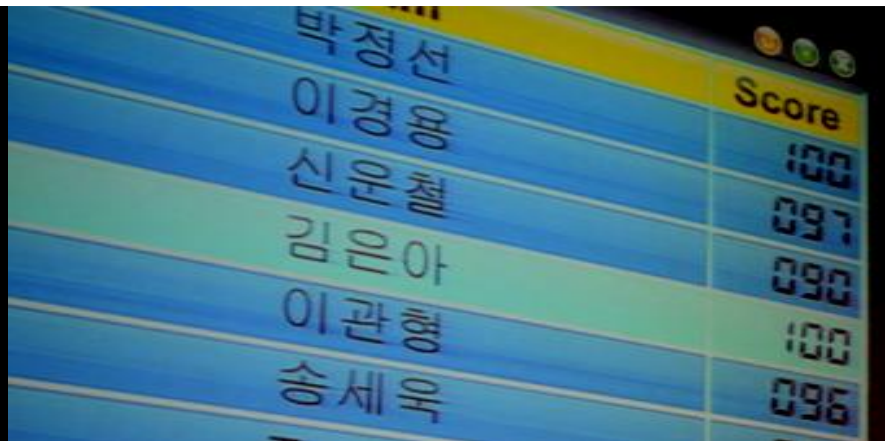
### 3.도전! 올터치 퀴즈쇼!

스크린을 보고 전체가 참여할 수 있는 프로그램

- 리모컨을 이용한 문제풀이
- 개인별 리모콘 지급
- 최종접수를 합산하여 순위결정



1위	86	20 점	14위	51	0 점	27위	100	0 점	40위	79	0 점
2위	72	20 점	15위	55	0 점	28위	92	0 점	41위	80	0 점
3위	73	10 점	16위	57	0 점	29위	93	0 점	42위	76	0 점
4위	87	10 점	17위	56	0 점	30위	89	0 점	43위	77	0 점
5위	66	0 점	18위	52	0 점	31위	90	0 점	44위	78	0 점
6위	64	0 점	19위	53	0 점	32위	91	0 점	45위	88	0 점
7위	65	0 점	20위	54	0 점	33위	99	0 점	46위	84	0 점
8위	74	0 점	21위	63	0 점	34위	97	0 점	47위	85	0 점
9위	70	0 점	22위	61	0 점	35위	98	0 점	48위	81	0 점
10위	71	0 점	23위	62	0 점	36위	94	0 점	49위	82	0 점
11위	67	0 점	24위	58	0 점	37위	95	0 점	50위	83	0 점
12위	68	0 점	25위	59	0 점	38위	96	0 점			
13위	69	0 점	26위	60	0 점	39위	75	0 점			



- 각 프로그램 문제별 정답 시 정해져 있는 점수들이 참가자 개인별 적립되는 방식
- 동점자가 생겼을 경우  
: 동점자의 경우는 같은 문제의 정답을 맞추더라도 리모콘을 이용해 단 1초라도 먼저 정답을 누른 사람이 높은 순위를 차지하도록 프로그램이 되어있어 정확도와 스피드가 요구되는 프로그램.

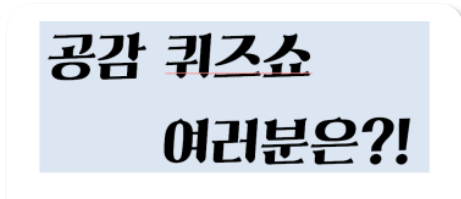
### 3.도전! 올터치 퀴즈쇼!

스크린을 보고 전체가 참여할 수 있는 프로그램

#### Timetable

\*약2시간 소요 (최대3시간까지 가능하나 지켜울 수 있음)

순서	내용	소요시간
오리엔테이션	·동기부여, 아이스브레이킹 ·프로그램 목적 및 방법 소개 (리모콘 작동법 등)	10분
몸풀기	공감터치(리서치)	20분
퀴즈쇼	·1라운드 : 영상퀴즈, OX퀴즈 등	80분
	·2라운드 : 사운드 퀴즈, 골든벨 등	
	·최종 라운드 (순위 결정전)	
순위 발표 및 시상	·퀴즈쇼 종료 후 순위발표 및 시상	10분



### 3.도전! 올터치 퀴즈쇼!

스크린을 보고 전체가 참여할 수 있는 프로그램

#### 소요예산

품목	규격	수량	단가	금액	비고
사회자	퀴즈쇼 전문 MC	1	500,000	500,000	-
음향장비	3KW	1	300,000	300,000	BGM전문 오퍼레이터 포함
진행요원	-	2	100,000	200,000	-
퀴즈리모콘	RF리모콘	100	7,000	700,000	네트워크 장비 일체
게임소품	-	2	50,000	100,000	해적 룰렛, 도전복불복
합계금액		1,800,000	부가세포함	1,980,000	



1일차 저녁만찬 | 장기근속자 시상식

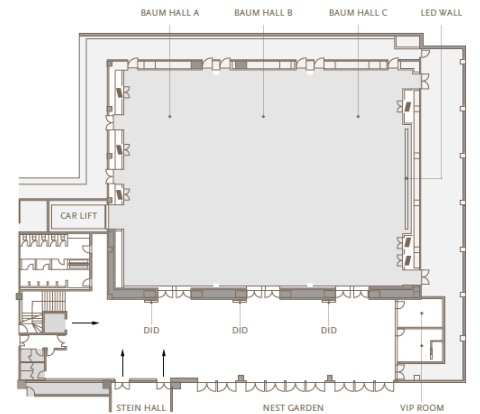
## 저녁만찬: 바움홀

저녁만찬과 장기근속자 시상식을 함께 즐길 수 있는 바움홀 (G층)



### ▲시상식: 바움홀 전체셋팅

- 국내최대규모의 LED WALL(W 12m \* H 4m, 504inch)과 외부 가든의 연계 사용이 가능하여 규모있는 행사에서 다양한 연출 가능.
- WESTERN SET, EASTERN SET, BUFFET, BBQ, RECEPTION, COFFEE BREAK 등 행사 성격에 맞추어 다양한 메뉴가 제공.



1일차 저녁만찬 | 장기근속자 시상식

# 시상식 인트로 영상

시상식 인트로 영상 제작

▲ 인트로 영상 예시


시상식 인트로 영상으로 참여자들의 집중도를 높임



# 상을 넘어 소소한 감성을 건드리는 감동을 주는 시상

장기근속자의 같은 팀원들에게 사전 연락

장기근속자에게 쓰는 팀원들의 롤링페이퍼!



## 장기근속자의 팀원들에게 워크샵 전 사전연락.

- 장기근속자에게 쓰는 롤링페이퍼
- 롤링페이퍼 글 부탁 메시지 또는 이메일로 취합 후 컴퓨터로 편집작업 -> 인쇄

※ 손글씨보다 보편이 용이하고 다양한 편집이 가능.

## 장기근속자 사진 및 팀원들간의 추억 사진이 있으면 미리 받아 롤링페이퍼에 함께 편집.

## 수상할 때 이 롤링페이퍼도 함께 전달하는 방식.

## 저녁만찬 및 시상식

Timetable

시간	소요시간	순서	내용	비고
17:40~18:00	20분	포토존 촬영	·입장 전 포토존을 활용한 입장객 촬영	스텝 및 사진기사
18:00~18:05	5분	자리착석	·자리착석 안내	스텝안내
18:05~18:10	5분	시상식 인트로 영상 시청	·시상식 및 시상자 소개 내용	스텝(영상송출)
18:10~18:15	5분	인사말	·대표이사 인사말	-
18:15~18:35	20분	시상식	·장기근속 시상식 진행 (인원 수 5인 기준)	진행자, 스텝
18:35~18:40	5분	수상자 촬영 및 축배 제의	·수상자 촬영 및 축배 제의	-
18:40~19:40	60분	저녁만찬	·저녁 만찬	-
19:40~20:00	20분	상품추첨	·랜덤 뽑기 상품 증정 (5명 정도)	진행자
20:00~20:05	5분	스케치영상	·1일차 스케치영상 감상	스텝(영상송출)

1일차 저녁만찬 | 랜덤추첨 상품

## 모두가 함께 즐기는 시상식

명찰에 있는 번호로 랜덤 추첨 상품증정!

저녁만찬 시간의 또 하나의 재미! 랜덤추첨 상품 증정!



### ▣ 저녁만찬 끝날 무렵 명찰 하단에 있는 번호 랜덤 추첨.

-추첨진행자가 1~100까지 번호 중 선택.

-선택하는 방법 예시

: '제가 좋아하는 숫자 하나 고르겠습니다'

: '오늘이 며칠이죠? 12일이죠? / 7월 12일이니까 7+12= 19번 번호를 가지신분 당첨!'

-시간과 상황에 따라 당첨자 인터뷰 진행

: '팀, 성함 간단한 소개 한마디 해주시죠~'

: '아직 워크샵이 다 끝나진 않았지만 오늘 하루 어땠나요? 가장 기억에 남는 것은?'

### ▣ 5명에게 상품 증정!

-1인당 5만원 상당의 상품 증정.

※당일 명찰배포시 명찰의 역할이 아주 중요하니 항상 하고 다니라는 언질을 줌.



# DAY ②

---

행사구성 및 세부프로그램

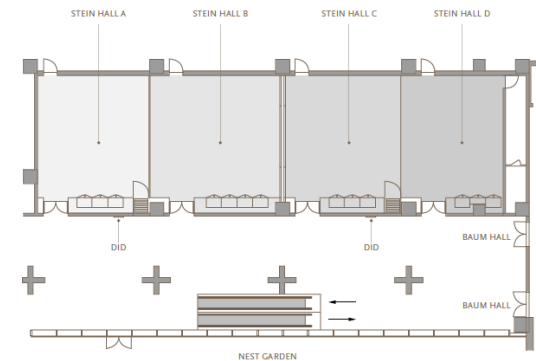
2일차 프로그램 | 특강

## 비즈니스 특강 | POA

슈타인홀 (G층)




- ▣ 상황에 따라 모임 성향에 따라 테이블 배치 자유롭게 가능.
- ▣ 세미나 및 비즈니스 미팅, 기업 워크숍에 최적화된 공간 최대 200명 수용 가능.
- ▣ 행사 X배너 사전설치



2일차 이벤트 | 오전

## 2일차 세미나실 앞 사진전시 이벤트

슈타인홀 (G층)



▲슈타인홀 입구: [2일차] 비즈니스 특강, POA



▲슈타인홀 앞



- 1일차 워크샵동안 찍은 사진 포토프린트 활용, 인화하여 2일차 오전부터 세미나실 앞 사진 전시.
- 가져가고 싶은 사진은 가져가도 되는 방식.
- 1일차동안의 사진은 인화 전시로 활용, 2일차 사진들은 추후 원본파일에 전달.

※벽전시가 안될 경우 간이 스탠드 활용 전시.





2일차 프로그램 | 중식

## 호텔 내 일식 도시락

바움홀 (G층)



### ▣ 2일차 중식 호텔 스시 일식당 (도시락)

※시간에 맞춰 호텔 측에서 음식 준비 셋팅.

2일차 프로그램 | 단체사진

## 단체사진 촬영

네스트 호텔 앞가든



- ▣ 네스트 호텔 앞산책로
- ▣ 팀 별끼리 원하는 컨셉사진
- ▣ 단체사진 촬영